

Sur les traces d'Arsène Lupin

Paramètres

- **Niveau:** B1
- **Compétences:** Lecture
- **Thèmes:** adverbess de temps
- **Fusion de matières:** littérature, géographie.

L'énigme

• Mots clés

Arsène Lupin essaye de communiquer un message secret à son allié dans la police. Pour ce faire, il se fait poursuivre dans tout Paris sur un itinéraire précis puis envoie une lettre-indice à la police. Les élèves doivent combiner 2 cartes et retracer le chemin d'Arsène Lupin à partir d'un rapport de police pour dégager 3 codes chiffrés.

• Boîte à outils

Une carte transparente ou peu épaisse avec les emplacements des monuments.

La carte de Paris de même taille ou sa projection sur un mur.

Le rapport de police imprimé sur un papier.

La lettre d'Arsène Lupin.

• Description de l'énigme

Sur le bureau d'un policier se trouvent :

- La lettre d'Arsène Lupin


“Ceux qui sont proches de leur patrimoine mettent les monuments au-dessus Paris.

Moi j'aime visiter ce qui se trouve autour : les arrondissements. »

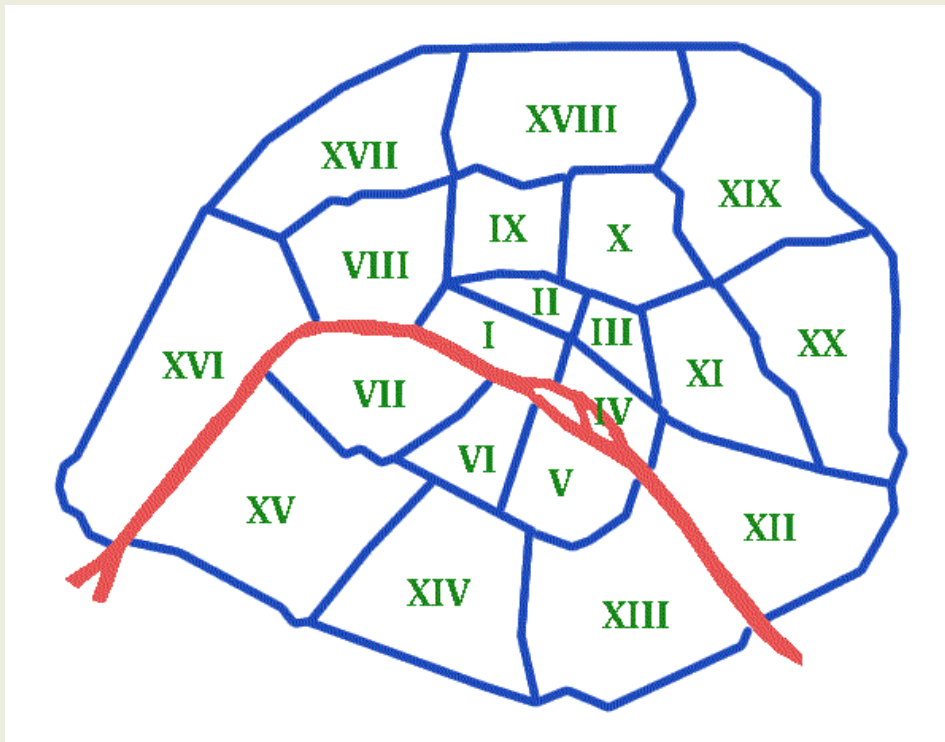
- Une carte transparente vient avec la lettre :



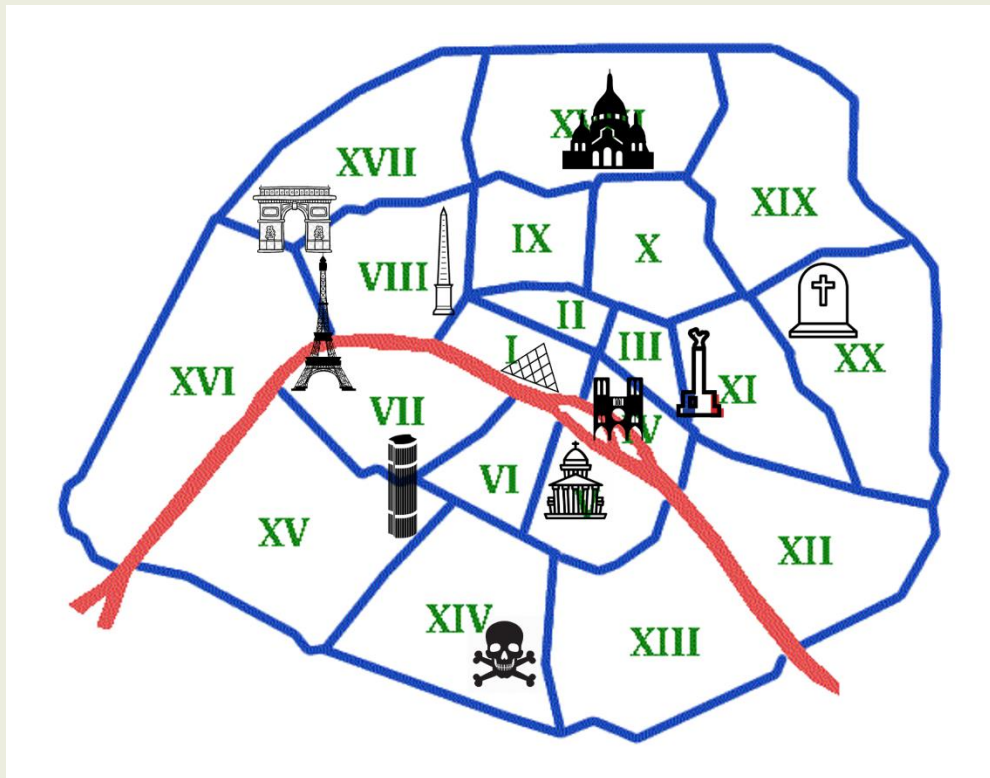
Sur les traces d'Arsène Lupin



- La carte de Paris avec laquelle il faut combiner la carte transparente :



Sur les traces d'Arsène Lupin



- Un rapport de police :

«

Avant-hier, Lupin était à l'**Arc de triomphe**. Premièrement au **nord**, deuxièmement à l'**est**, et troisièmement, au **sud-ouest**.

Hier, il était d'abord à la **Concorde**, ensuite à **Notre-Dame**. Entretemps, il est passé par le **Louvre**.

Tôt aujourd'hui, il était à **Bastille**, après il était au **Pantheon**, plus tard, il a disparu dans les **catacombes**.

»



Sur les traces d'Arsène Lupin

- Dans la salle plusieurs photos de monuments parisiens avec leur nom sont affichées. Cela permet d'aider les élèves s'ils ne connaissent pas les monuments :



Louvre



Catacombes



Sur les traces d'Arsène Lupin



Notre-Dame



Panthéon



Père Lachaise



Sur les traces d'Arsène Lupin



Tour Eiffel



Tour Montparnasse



Sur les traces d'Arsène Lupin



Place de la Bastille



Arc de Triomphe




Sacré Cœur

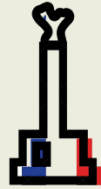


Sur les traces d'Arsène Lupin

- Il y' a aussi une image associant les icones de monument à leur nom:



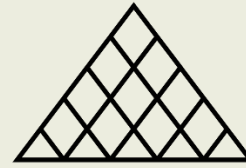
ARC DE TRIOMPHE



BASTILLE



CATACOMBES



LOUVRE



MONTPARNASSE



NOTRE DAME



PANTHEON



PÈRE LACHAISE



SACRÉE COEUR



TOUR EIFFEL

Solution de l'énigme: Il faut alors retracer l'ordre de visite des arrondissements par Lupin.

Ce qui génère les 3 codes :

17-8-16

8-1-4

11-5-14

Vous pouvez utiliser 3 cadenas à code chacun avec une étiquette indiquant:

« Avant-hier », « Hier » et « aujourd'hui ».

Ou bien utiliser un tableau avec des cases non grisées permettant d'isoler les chiffres pour un code:

Avant-hier	17	8	16
Hier	8	1	4
Aujourd'hui	11	5	14



Sur les traces d'Arsène Lupin

Ce qui génère le code « 1715 ».

Indices

Le rapport de police se concentre sur les monuments mais Lupin a insisté sur les arrondissements

L'ordre de visite semble important

Vous cherchez 3 codes avec 3 numéros

Plus d'information

S'ils ne connaissent pas les chiffres romains vous pouvez aussi afficher ce tableau:

Arabe	1	2	3	4	5	6	7	8	9	10	11	12	13	14	15	16	17	18	19	20
Latin	I	II	III	IV	V	VI	VII	VIII	IX	X	XI	XII	XIII	XIV	XV	XVI	XVII	XVIII	XIX	XX

Restrictions Possibles

Cette énigme peut causer des difficultés aux personnes atteintes des troubles suivants :

- Dys : Placer avec précision les transparents,
- Myopie / presbytie non corrigée : lire de loin ou de prêt.

Assurez-vous :

- De diversifier vos énigmes pour que tous puissent participer activement à l'Escape Room,

- Que votre groupe soit hétérogène,
- Que vos textes soient adaptés selon les recommandations dans le guide du projet

SpeakER.

- Pour que les élèves ayant une dyspraxie puissent participer sans difficulté, utilisez des objets facilement manipulables et gardez assez d'espace pour circuler librement dans la pièce.



Sur les traces d'Arsène Lupin

Références

Photographies :

- ✓ Les photographies de monuments proviennent de Wikipédia.

Photographie du Père Lachaise:

- ✓ https://www.oui.sncf/assets/styles/ratio_2_1_max_width_961/public/media/2021-08/paris-cimetiere-du-pere-lachaise.jpg?h=606f501d&itok=eiRZR2VA

Icones:

- ✓ Flaticon.com
- ✓ Freeiconspng.com
- ✓ freepng.fr
- ✓ freepik.com
- ✓ icon-library.com/
- ✓ iconscout.com
- ✓ thenounproject.com

